

EN BLICK ÖVER PROGRAMPERIODERNA

I denna översikt tar vi en titt på programperioderna 2014–2025 och 2023–2029. Vi ser hur Leaderstödet har hjälpt till att utveckla verksamheter, bygga starkare samarbeten och skapa verkligt positiva förändringar i vårt Leaderområde.



Folkunga
land



Medfinansieras av
Europeiska unionen



Europeiska jordbruksfonden för
landsbygdsutveckling: Europa
investerar i landsbygdsområden



Innehåll

Programperiod 2014–2025	2
Så gick det – budget och resultat	3
Så gick det - fördelning av medel per stödform	5
Så gick det - uppväxling per kommun	6
Så gick det - uppväxling i verksamhetsområdet	7
Så gick det - prioriterade projekt under programperioden	8
Finspång	8
Linköping	9
Mjölby	10
Motala	10
Norrköping	11
Vadstena	11
Åtvidaberg	12
Hela verksamhetsområde	12
Så gick det – resultat per indikator	13
Programperiod 2023–2029	14
Ackumulerat - budget och resultat	15
Ackumulerat - fördelning av medel per stödform	16
Ackumulerat - uppväxling per kommun	17
Ackumulerat - uppväxling i hela verksamhetsområdet	18
Ackumulerat - prioriterade projekt under programperioden	19
Boxholms Kommun	19
Finspångs Kommun	19
Linköpings Kommun	19
Mjölby Kommun	20
Motala Kommun	20
Norrköpings Kommun (del av)	20
Tranås Kommun	21
Vadstena Kommun	21
Åtvidabergs Kommun	21
Ödeshögs Kommun	21
Hela verksamhetsområde	21
Ackumulerat - resultat per indikator	22

Programperiod 2014–2025

Leader är mer än ett stödprogram - det är en levande metod som ger liv åt landsbygder. Här får idéer och initiativ blomma och växa fram på lokal nivå, i stället för att styras uppifrån av en fast uppsättning åtgärder. Erfarenheter från hela EU visar att Leader verkligen gör skillnad i människors vardag, genom att engagera lokala aktörer - offentliga, näringsliv och ideella organisationer - i ett inkluderande och kreativt beslutsfattande. Leadermetoden fungerar som ett slags laboratorium, där lokala förmågor stärks och nya lösningar på komplexa utmaningar kan testas och utvecklas.

Leader lanserades inom EU 1991 och kom till Sverige 1996, ett år efter att Sverige blev medlem i unionen. Sedan dess har Sverige deltagit i fem programperioder: 1994–1999, 2000–2006, 2007–2013, 2014–2025 och 2023–2029.

Programperioden 2007–2013 blev en vändpunkt för Leader. Då blev metoden en obligatorisk del av alla landsbygdsprogram inom EU och utvidgades även till att omfatta fiskeripolitiken. Under denna period fanns 63 Leaderområden i Sverige, och det var också då Folkungaland bildades - ett område som täckte hela Linköping och Mjölby, delar av Motala och den västra delen av Norrköping. Leader blev nu inte bara ett stöd - det blev en möjlighet att forma landsbygder, stärka lokalsamhällen och skapa långsiktiga förändringar som verkligen känns i människors vardag.

Leader har under programperioden 2014–2020 fortsatt att utvecklas som en metod för lokalt ledd utveckling (LLU), där människor själva engageras och initiativ får växa fram i sina lokalsamhällen. Programmet påbörjades i praktiken i Sverige först år 2016. Under denna period fanns 48 Leaderområden i landet, och Folkungaland var ett av dem. Sverige var också ett av få medlemsländer som arbetade med multifondlösning, vilket gav Leaderområden i Sverige möjlighet att kombinera resurser från jordbruksfonden, havs- och fiskerifonden, regionalfonden och socialfonden. Resultatet blev projekt och insatser med större effekt och långsiktig påverkan för landsbygderna.

Programperioden 2014–2020 förlängdes av flera skäl. EU införde en övergångsförordning för CAP (Common Agricultural Policy) 2021–2022, eftersom den nya lagstiftningen inte var färdig i tid. Förlängningen gjorde att stöd och betalningar till jordbrukare, landsbygdsprogram och andra CAP-stödformer kunde fortsätta utan avbrott, samtidigt som medlemsländerna fick tid att förbereda sina strategiska CAP-planer inför 2023. Pandemin (COVID-19) bidrog också till behovet av stabilitet och förutsägbarhet, så att jordbrukare och landsbygdsaktörer kunde navigera en osäker tid med trygghet.

Under denna period växte Folkungaland. Vårt Leaderområde utökades från 4 till 7 kommuner och omfattade hela Finspång, Linköping, Mjölby, Motala, Vadstena, Åtvidaberg och den västra delen av Norrköping. Totalt täckte vi cirka 132 000 landsbygdsinvånare på cirka 6 000 km², vilket gav oss större möjligheter att stötta lokala initiativ, bygga samarbeten och stärka vårt varumärke som en tydlig aktör för landsbygdsutveckling i området.

Medan många Leaderområden arbetade med minst två fonder inom Leader, var Folkungaland ett av de få områden i Sverige som enbart arbetade med jordbruksfonden. Vårt arbete under programperiod 2014–2025 fokuserade på fem strategiska insatsområden:

- Stärka företagande och skapa fler arbetstillfällen på landsbygden
- Öka livskvalitet och attraktivitet
- Minska miljöpåverkan och bidra till en bättre miljö
- Förbättra fysiska och digitala kommunikationer
- Öka mångfalden på landsbygden



Så gick det – budget och resultat

Jordbruksverket är den förvaltande myndigheten för Leader, och den 27 januari 2016 fick vi vårt startbesked att sätta igång verksamheten inom ramen för vår lokala utvecklingsstrategi för programperioden 2014–2025. Startbudgeten på 35 577 168 kronor, inklusive övrigt offentligt stöd, gav oss möjlighet att ta de första viktiga stegen för att stärka lokala initiativ och bygga samarbeten i vårt område.

Redan under 2020 arbetade vi strategiskt för att kunna avropa medel från den centrala potten, vilket tillsammans med extra statlig finansiering ökade vår totala budget till 50 316 985 kronor. Denna förstärkning har öppnat dörrar för fler projekt, fler partnerskap och större möjligheter att skapa långsiktiga och hållbara effekter. Tack vare den ökade finansieringen har vi kunnat satsa mer kraftfullt på lokal utveckling, stödja fler kreativa initiativ och ge våra lokalsamhällen bättre förutsättningar att växa och blomstra.

Finansieringstyp	Startbudget 2016-01-27		Utfall 2025-12-31	
	% andel	Kr	% andel	Kr
EU Landsbygdsfond	50,00 %	17 788 584	50,00 %	25 158 493
Nationellt statsstöd	17,00 %	6 048 119	18,80 %	9 458 028
Kommun	33,00 %	11 740 465	31,20 %	15 700 465
Summa	100,00 %	35 577 168	100,00 %	50 316 985

Kommunerna bidrar tillsammans med 15 700 465 kr i medfinansiering, en investering som speglar varje kommuns andel av landsbygdsbefolkningen i Folkungaland. Medfinansieringen fakturerades årligen mellan 2016 och 2024 och har varit avgörande för att ge projekten stabilitet och långsiktig genomslagskraft.

Kommun	% andel	Betalningsperiod					Summa
		2016-2020	2021	2022	2023	2024	
Finspång	15,91%	1 334 221	266 845	266 845	315 018	315 018	2 497 947
Linköping	32,38%	2 715 346	543 070	543 070	641 124	641 124	5 083 734
Mjölby	20,02%	2 350 791	0	0	396 396	396 396	3 143 583
Motala	9,02%	756 260	151 252	151 252	178 596	178 596	1 415 956
Norrköping	8,32%	697 995	139 599	139 600	164 736	164 736	1 306 666
Vadstena	5,63%	471 775	94 355	94 355	111 474	111 474	883 433
Åtvidaberg	8,72%	731 310	146 262	146 262	172 656	172 656	1 369 146
Summa	100,00%	9 057 698	1 341 383	1 341 384	1 980 000	1 980 000	15 700 465

Den totala budgeten är fördelad utifrån de åtgärder som programmet omfattar: Driftstöd, Genomförande och Samarbete. Driftstödet är förordningsstyrt och får uppgå till högst 25 % av de totalt utbetalade medlen för programperioden. Det ger LAG möjlighet att planera och leda arbetet med den lokala utvecklingsstrategin på plats, och säkerställer att utvecklingskontoret kan vara en aktiv och tillgänglig resurs för området. Stödet används bland annat för att hålla kontoret öppet, sprida kunskap om möjligheterna med Leaderstöd, främja erfarenhetsutbyte och stödja potentiella projektägare i utveckling och ansökningsförberedelser. Dessutom bidrar driftstödet till att stärka Folkungalands varumärke och synlighet i verksamhetsområdet.

Genomförande omfattar alla prioriterade lokala projekt inom Folkungaland. Dessa projekt syftar inte bara till att utveckla området, utan också till att stärka och komplettera den ordinarie verksamheten hos företag, föreningar och organisationer. På så sätt skapas nya möjligheter, ökad kompetens och konkreta resultat som gör skillnad i människors vardag.

Samarbete omfattar projekt som genomförs tillsammans med ett eller flera andra Leaderområden i Sverige eller inom EU. Här står gemensamt lärande och erfarenhetsutbyte i centrum, vilket gör det möjligt att ta del av idéer, metoder och lösningar från andra områden - och samtidigt bidra med egna erfarenheter tillbaka till nätverket.

Åtgärd	Slutbudget		Återflöde av medel	
	% andel	Belopp	Belopp	
Driftstöd	24,07 %	12 113 584	8 414	
Genomförande	74,45 %	37 460 045	1 031 426	
Samarbete	1,48 %	743 356	0	
Summa	100,00 %	50 316 985	1 039 841	

Vid programperiodens slut hade vi ett återflöde av medel på 1 039 841 kronor. Återflödet uppstod när projekten kostade mindre än planerat, när avdrag eller sanktioner gjordes, eller om delar av stödbeslutet återtogs eftersom projektmålen endast delvis uppnåts. Även om återflödet är relativt litet i förhållande till den totala slutbudgeten visar det på vikten av noggrann budgetuppföljning och att stödet används i enlighet med besluten.

Återflöde vid periodens slut är inte optimalt, eftersom pengarna i praktiken skickas tillbaka till EU. Tänk vilken skillnad en miljon kronor hade kunnat göra - det motsvarar till exempel fem företagsstöd på 200 000 kronor vardera, som kan skapa nya arbetstillfällen och stärka lokala verksamheter. Eftersom programperioden nu avslutas kan dessa medel tyvärr inte omfördelas till nya projekt i vårt område, utan måste återföras till den förvaltande myndigheten för vidare hantering på nationell nivå.

Återflödet påverkar också vårt driftstöd, som får uppgå till högst 25 % av de totalt utbetalade medlen för programperioden. En viktig lärdom från denna period är därför att uppmuntra stödmottagare att använda hela sin tilldelade budget och följa beslutet om stöd. På så sätt kan vi behålla medlen inom vårt Leaderområde och fortsätta stötta projekt som skapar verklig skillnad för lokalsamhällena.

Så gick det - fördelning av medel per stödform

Leaderstödet omfattar tre olika stödformer: allmänt projektstöd, mikrostödet och företagsstöd, som tillsammans ger flexibilitet att stödja både små och större initiativ samt främja företagande och lokal utveckling.

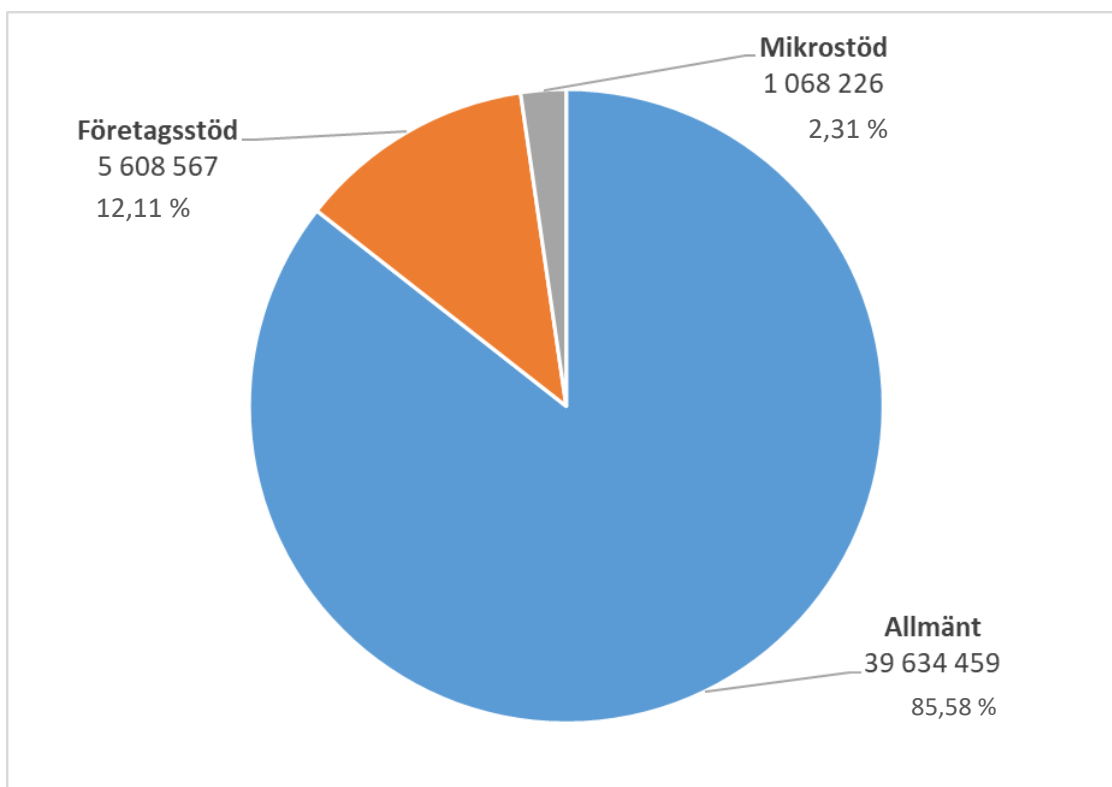
- Allmänt projektstöd täcker 40–100 % av kostnaderna för breda utvecklingsinsatser. Under programperioden har beviljade belopp varierat från 71 000 kr upp till 5 300 000 kr.
- Företagsstöd riktar sig till företag på landsbygden och täcker 40–70 % av budgeten, upp till 200 000 kr. Det minsta belopp som beviljades under perioden var 65 155 kr.
- Mikrostödet används för mindre insatser, som förstudier, studiebesök, arrangemang, föreläsningar, workshops och seminarier. Stödet kan uppgå till maximalt 22 000 kr under programperioden 2014-2025, och projektet ska genomföras inom ett år. Dessa mindre satsningar har ofta varit starten på större utvecklingsresor för både individer och organisationer.

Totalt har vi prioriterat 126 projekt under programperioden. Varje projekt, stort som smått, har bidragit till att utveckla verksamheter, skapa nya möjligheter och stärka samarbeten. Fördelningen över stödformerna ser ut enligt följande:

Kommun	Mikrostödet	Allmänt projektstöd	Projektstöd till företag	Summa
1 Finspång	10	3	4	17
2 Linköping	15	9	6	30
3 Mjölby	7	3	8	18
4 Motala	7	5	3	15
5 Norrköping	3	5	3	11
6 Vadstena	8	5	1	14
7 Åtvidaberg	9	3	5	17
8 Hela området		4		4
Summa	59	37	30	126

Projekt som genomförs i hela verksamhetsområdet är insatser som Folkungaland själv äger och driver. Dessa satsningar syftar till att skapa bred nytta och långsiktig utveckling för samtliga kommuner i området. De kan inkludera kompetensutveckling, nätverksskapande, metodutveckling och andra strategiska insatser som stärker den lokala utvecklingen och samverkan.

Fördelning per stödform (kr och %)



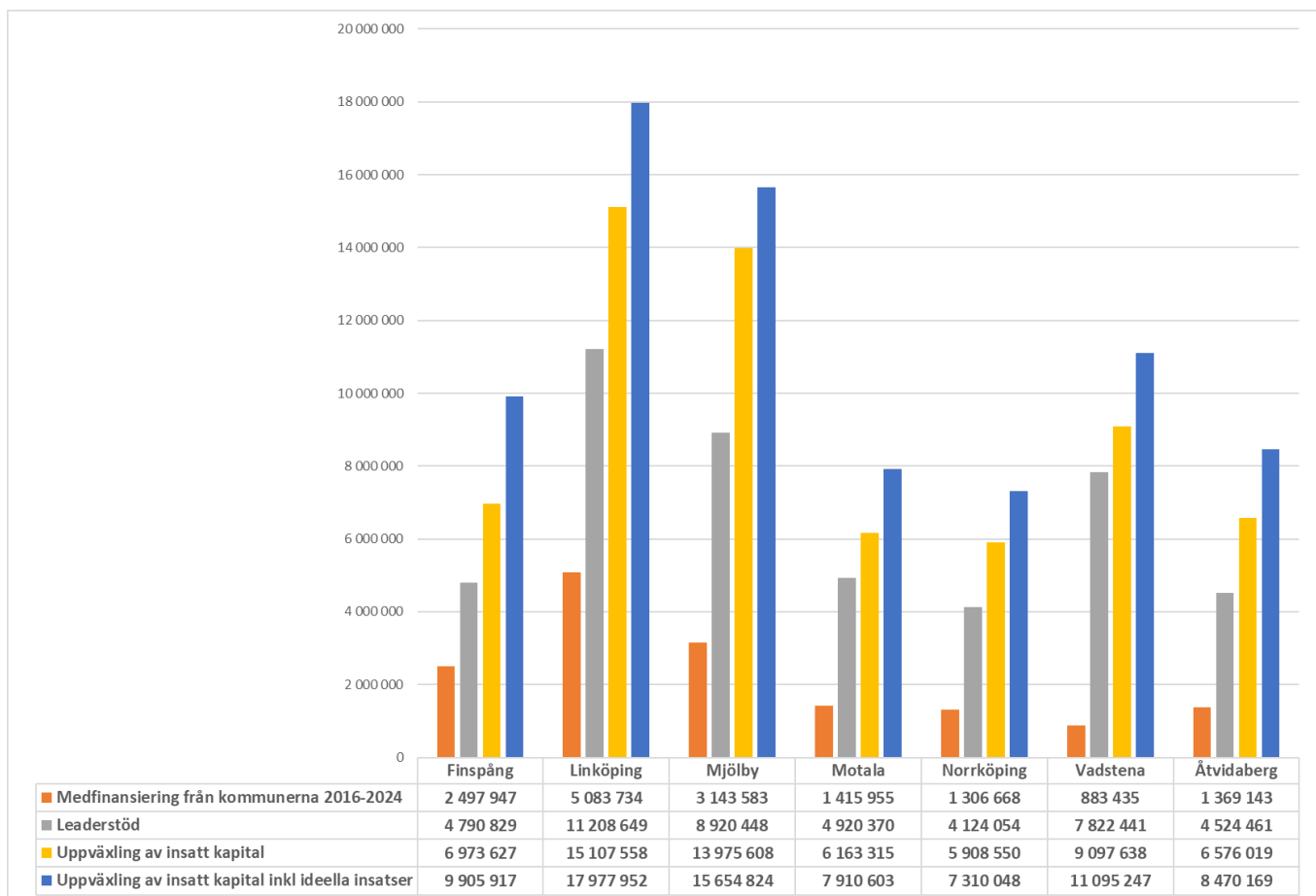
Så gick det - uppväxling per kommun

Leaderstödet kan kombineras med andra stödformer, vilket ger projekten möjlighet att växa och genomföra fler eller större aktiviteter. När flera finansiärer stöttar samma projekt blir det tydligt att initiativet är väl förankrat, trovärdigt och har hög legitimitet - något som stärker både förtroendet och engagemanget lokalt.

Vi följer kontinuerligt hur medlen fördelas över kommunerna och mäter vilken effekt projekten har på lokalsamhällena. Stapeldiagrammet nedan visar de slutresultat vi uppnått under programperioden 2014–2025. Ideella insatser har haft en särskilt stor betydelse och bidrar till en stark spin-off-effekt som berikar hela området.

Vid årsskiftet var alla prioriterade projekt - både små och stora - slutredovisade, färdigutbetalade och kontrollerade.

Uppväxling per kommun



*Staplarna är baserade på stödmottagarens hemvist.

*Ett projekt kan innehålla olika finansieringsformer vilket vi har fångat upp i tabellen nedan.

Uppväxlingen påverkas av flera faktorer, inklusive det lokala engagemanget, informationskampanjer och samarbete. Om kostnaderna för projektet minskar och sökanden inte förbrukar hela det beviljade beloppet, eller om sökanden återlämnar stödet, kan även dessa faktorer påverka uppväxlingen. Tabellen nedan visar storleken på uppväxling mot insatt kapital inkl. ideella insatser:

Slutlig uppväxling 2025-12-31

Kommun	Kronor
1 Finspång	3,97
2 Linköping	3,54
3 Mjölby	4,98
4 Motala	5,59
5 Norrköping	5,59
6 Vadstena	12,56
7 Åtvidaberg	6,19

Finansieringsform

Medfinansiering från kommunerna

Leaderstöd

Uppväxling av insatt kapital

Uppväxling av insatt kapital inkl ideella insatser

Förklaring

Avser kommunernas medfinansiering till Folkungaland från år 2016–2024.

Består dels av EU:s landsbygdsfond, statsstöd och kommunernas finansiering för programperioden.

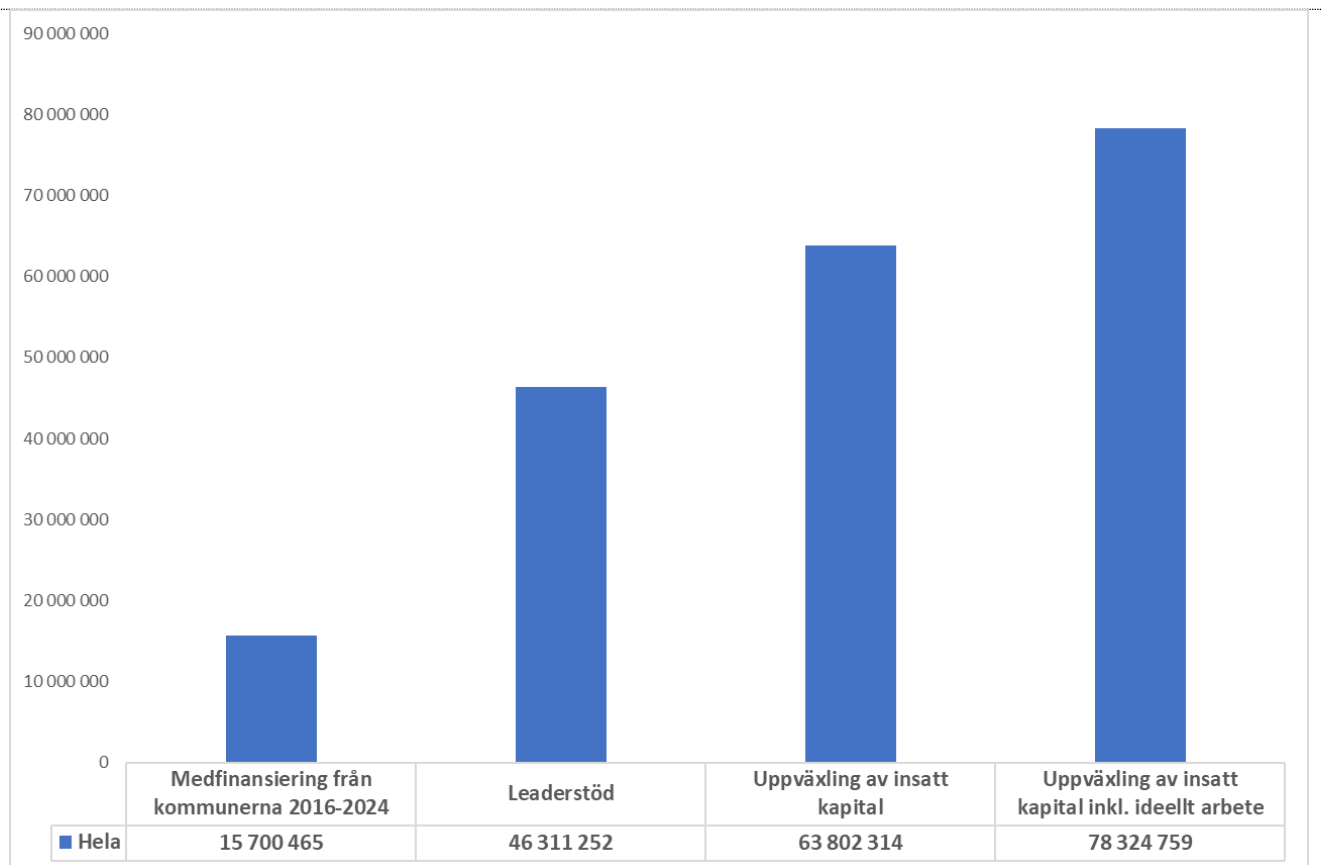
Består av Leaderstöd, egen och övrig privatfinansiering samt övrigt offentligt stöd som övriga offentliga aktörer gått in med

Består av uppväxling av insatt kapital samt värde av ideellt arbete och ideella resurser

Så gick det - uppväxling i verksamhetsområdet

I detta avsnitt presenteras hävstångseffekten för hela verksamhetsområdet. Med hävstångseffekten menar vi den ökningen av kapital, inklusive ideella insatser, delat med medfinansieringen från kommunerna under åren 2016-2025, vilket motsvarar ungefär 4,99 kr. Detta innebär att varje investerad krona från kommunerna har genererat 4,99 kr. i avkastning för verksamhetsområdet.

Slutlig hävstångseffekt i hela verksamhetsområdet



Så gick det - prioriterade projekt under programperioden

Vi har prioriterat totalt 126 projekt under programperioden. Nedan presenteras projekten uppdelade per kommun. Projektomfånget avser det totala värdet av respektive projekt, inklusive ideella insatser.

Finspång

Nr.	Projektnamn	Projektägare	Stödform	Leaderstöd	Projekt omfång	Beslutsår
1	Projekt Skansen	Rejmyre Byaråd	Allmänt	285 281	404 967	2016
2	Arrangemang av och för unga	Bergska Gymnasiet	Mikro	6 032	35 432	2017
3	UF-pepp	Bergska Gymnasiet	Mikro	22 000	54 520	2017
4	Finspångs motorsällskap MC-lyftet	Finspångs motorsällskap	Mikro	22 000	70 470	2017
5	Finspångs Kombuchabryggeri	Ninki AB	Mikro	21 600	48 288	2017
6	Bevara och synliggöra Rejmyres historia	Hembygdsföreningen Gamla Rejmyre	Mikro	13 691	39 291	2018
7	Joysingers jubileumskonsert	Finspångs Församling	Mikro	22 000	44 263	2018
8	Folklivsforskaren	NBV Östergötland	Mikro	22 000	223 941	2018
9	Sommarlovsstart	Finspångs Kommun-Fritidsgården Hörnan	Mikro	15 118	34 747	2018
10	Öka intresse och kunskap för kulturell verksamhet	Lantbruksmuseet Ljusfallshammar	Mikro	21 937	30 737	2018
11	Hallströms Hemlagade	Hallström Care & Coffee AB	Företag	176 379	1 740 947	2019
12	Sommarnöjet	Rejmyre Byaråd	Mikro	8 875	8 875	2019
13	Finns i Finspång	Tillväxt Finspång Eko Förening	Allmänt	650 952	1 836 902	2020
14	Hälsoprojekt - Landsbygd	Get Prepared AB	Företag	193 047	741 414	2020
15	Rädda museiföremål	Lantbruksmuseet Ljusfallshammar	Allmänt	512 492	1 034 874	2021
16	Digitalisering för framtida företagsutveckling och arbetstillfällen	Tranfoten AB	Företag	200 000	455 230	2021
17	Utveckling av träningsanläggning på landsbygden	Get Prepared AB	Företag	200 000	689 367	2021
Summa				2 393 404	7 494 265	

Linköping

Nr.	Projektnamn	Projektägare	Stödform	Leaderstöd	Projekt omfång	Beslutsår
1	Humleodlarförening i Östergötland	HS Östergötland	Allmänt	78 192	83 049	2017
2	Marknadslyftet- Vreta Kluster	Vreta Kluster AB	Allmänt	593 633	1 028 085	2017
3	Upplev landsbygden m funktionsnedsättning	Studieförbundet Vuxenskolan Östergötland	Allmänt	346 037	870 776	2017
4	HS studiebesök	HS Östergötland	Mikro	22 000	47 298	2017
5	Vreta skicenter	Vretaslingan ekonomisk förening	Mikro	22 000	90 742	2017
6	Löpningssmotivation	Vreta Kluster AB	Mikro	15 000	110 771	2017
7	Förundersökning folk till landet	Vreta Gymnasiet	Mikro	22 400	44 800	2017
8	Föredrag i Stjärnorp	Stjärnorp SK	Mikro	18 586	21 886	2017
9	Klövkurs	GGI Sweden AB	Mikro	10 459	20 918	2018
10	Hela Östergötland	Hela Sverige Ska Leva	Mikro	22 000	104 119	2018
11	Östgötalamm	Föreningen Östgötalamm	Mikro	14 179	23 886	2018
12	Hållbar livsstil i Hultabygdens Kretsloppsförening	Hultabygdens Kretsloppsförening	Mikro	19 810	71 730	2018
13	Mobilkonsert arena	Svinstadsjöns IF	Mikro	21 999	35 199	2018
14	Förstudie Slaka Balladfestival gm studie besök på Ljungby berättarfestival	Föreningen Slaka Musiken	Mikro	22 000	44 073	2018
15	Östgötaproducerade livsmedel lanseras för offentliga kök	Vreta Kluster AB	Allmänt	568 788	1 278 876	2019
16	Eda för alla	Eda Ridskola AB	Företag	200 000	509 962	2019
17	Uppstart föreläsningsserie	N Björk Livs AB	Mikro	19 948	48 148	2019
18	Kommunikationsplattform på Vreta Kluster	Vreta Kluster AB	Mikro	22 000	52 400	2019
19	IFK Wreta Kloster- klubbhus	IFK Wreta Kloster	Allmänt	370 000	862 473	2020
20	IFK Wreta Kloster Vision 2026	IFK Wreta Kloster	Allmänt	1 400 300	2 247 438	2021
21	Fritidsverksamhet och Allaktivitetshus får samhället att växa!	Brokinds Idrottsförening	Allmänt	700 977	1 199 426	2021
22	Framtiden för Ljungsbro Folkets Park	Ljungsbro Folkets Park	Allmänt	350 833	364 033	2021
23	Humle - från växt till dryck	Rickard Sjöberg/ Ölsbo Gårdsbryggeri AB	Företag	200 000	683 823	2021
24	Byggnation av kök	Verklighetensgård AB	Företag	200 000	394 853	2021
25	Modern biodling i Östergötland: Positiva bieffekter för landsbygden	Sophie Seger	Företag	200 000	544 740	2021
26	Växla upp	Östergötlands Fotbollförbund	Mikro	18 000	24 000	2021
27	Internationell affärsnytta från affärsidéer uppsamlade i Ulrika	Alminica AB	Mikro	11 000	11 000	2021
28	Balladfestival	Slaka Musiken	Allmänt	486 842	1 143 179	2022
29	Projekt hampaproduktion	Monica Eleonora Larsson	Företag	200 000	581 124	2022
30	Yogafarmen	Linnéa El-Solh	Företag	152 431	526 955	2022
Summa				6 329 414	13 069 762	

Mjölby

Nr.	Projektnamn	Projektägare	Stödform	Leaderstöd	Projekt omfång	Beslutsår
1	Multiarena Mantorp	Östergötlands Travsällskap	Allmänt	1 609 447	4 179 281	2017
2	Hogstad julkonsert	Hogstad hembygds- och byalagsförening	Mikro	5 250	29 003	2017
3	Kioskbyggnad	Väderstad Hembygds- och Byalagsförening	Mikro	22 000	65 113	2017
4	Ny på landet	Folkungaland	Allmänt	1 632 652	2 483 894	2018
5	Degdrömmar	Väderstad Centralkonditori AB	Företag	200 000	540 000	2018
6	LRFs HLR utbildning	LRF avd Skänninge	Mikro	19 385	42 485	2018
7	Landsbyggsdag	Mjölby Kommun	Mikro	8 279	25 203	2018
8	Lindbladsdagen	Mjölby Kommun	Mikro	22 000	78 249	2018
9	Bjälbo Gästhus B&B	Kristin Henrysson	Företag	196 625	456 892	2019
10	Det goda livet 1	Mjölby Kommun	Mikro	22 000	49 640	2019
11	Förstudie svampodling	Skrivargårdens Lantbruks AB	Mikro	19 350	40 350	2019
12	Fläskomat- en obemannad gårdsbutik	Blackert Lantbruk	Företag	200 000	546 192	2020
13	Jonas Frost	Open New Doors Raw Bakery AB	Företag	136 846	195 827	2020
14	Nya magasinet Kråkeryd	Marica Susanne Lådö	Företag	181 619	313 924	2020
15	En gång till- hållbar konsumtion	Monika Gideskog	Företag	200 000	456 750	2021
16	Hulje	Mjölby jaktskytteförening	Allmänt	1 039 667	1 954 727	2022
17	E-handel	Väderstad Byggnadsvårdsbutik AB	Företag	192 580	606 450	2022
18	Fotostudio i Skänninge	Helene Cromsjö Fotografi AB	Företag	196 000	556 194	2022
Summa				5 903 700	12 620 174	

Motala

Nr.	Projektnamn	Projektägare	Stödform	Leaderstöd	Projekt omfång	Beslutsår
1	Fisketurism i Östergötland	Motala Kommun	Allmänt	683 245	1 063 507	2016
2	Skolodlingsprojektet i Godegård	LRF Godegård	Allmänt	125 866	671 513	2016
3	Tjällmo boule/ aktivitetshall	Tjällmo PRO	Allmänt	439 904	669 825	2016
4	Utegymp Trädgårdstorp	Tjällmo-Godegård OK	Allmänt	170 872	451 744	2016
5	Förstudie om utegym i Klockrike	Klockrike Byråd	Mikro	21 949	41 529	2017
6	Folkungalands öppna trädgårdar	Eva-Lotta Kalman	Mikro	19 871	42 021	2017
7	Skogskojan	Clara Rehnström	Mikro	22 000	46 300	2017
8	Klockrike- ny utegymanläggning	Klockrike Byråd	Allmänt	1 498 604	1 603 791	2018
9	Kompetensutveckling för en lönsam framtid i Tjällmo	Matbutiken i Tjällmo AB	Mikro	22 000	51 503	2018
10	Bygden och dess människor	Västra Ny Hembygdsförening	Mikro	20 054	42 054	2018
11	FIK 10 år	Företagare i Klockrike	Mikro	16 028	38 248	2019
12	Nära handlares och unga anställda	Anders Carlsson	Mikro	22 000	44 626	2019
13	Projektstöd för etablering av padelbanor i ny ekonomibygnad	Jakob Andersson	Företag	200 000	1 011 565	2021
14	Hanorp	Karl Erik Henrik Emanuelsson	Företag	200 000	588 902	2022
15	Örbäck systrar	Örbäck systrar AB	Företag	98 783	176 215	2022
Summa				3 561 176	6 543 343	

Norrköping

Nr.	Projektnamn	Projektägare	Stödform	Leaderstöd	Projekt omfång	Beslutsår
1	Vånga Bygdegård Klippan	Vånga Bygdegård Klippan	Allmänt	688 538	1 275 886	2016
2	Snöglädje på längden i Östra Folkungaland	Kimstad GOIF	Allmänt	1 499 999	2 494 778	2017
3	Östgötalandet	Lars-Åke Gustafsson	Företag	144 562	205 517	2017
4	Fröö gårds köttskola	Lars-Åke Gustafsson	Mikro	22 000	51 305	2017
5	Teaterföreläsning	Kimstad Byalag	Mikro	5 728	16 928	2018
6	Växthus hos Fröö Naturbeteskött	Lars-Åke Gustafsson	Företag	158 210	472 785	2019
7	LUP Skärkind 2019	Skärkinds Bygdegårdsförening	Mikro	8 735	33 105	2019
8	Rural areas through young people's eyes	Kimstad GOIF genom ERASMUS +	Allmänt	0	19 739	2020
9	Gårdsbutik Åkerby gård	Åkerby Kimstad AB	Företag	200 000	1 027 063	2021
10	Bevarande av kulturarv	Kimstad Norshlms hembygdsförening	Allmänt	142 569	406 789	2022
Summa				2 870 341	6 003 895	

Vadstena

Nr.	Projektnamn	Projektägare	Stödform	Leaderstöd	Projekt omfång	Beslutsår
1	Art camp	Folkuniversitet Region Ost	Allmänt	4 721 914	5 234 045	2017
2	Transnationellt projekt för hållbar turismutveckling	Vadstena Turism & Näringsliv AB	Allmänt	349 320	349 320	2018
3	Biodlarkurs i Vadstena	Malin Fornander	Mikro	20 000	25 500	2018
4	Wadstena-Fogelsta järnväg	Museiföreningen Wadstena- Fogelsta Järnväg	Mikro	22 000	45 750	2018
5	Förarbete aktivitetshus Rogslösa	Daghemmet Våga Gård ek. för.	Mikro	14 170	28 250	2018
6	HLR-utbildning i Hov	Hov Bygdegårdsförening	Mikro	14 764	30 824	2018
7	Hope	Aamod Korhonen	Mikro	22 000	51 294	2018
8	1000 timmar design	Ideella föreningen Unga10	Allmänt	200 000	420 000	2019
9	Konstmässa på Vadstena 2019	Föreningen Konstverksam Vadstena	Mikro	22 000	530 459	2019
10	Barnens slott	Visit Vadstena	Mikro	22 000	43 200	2019
11	1700-talet mot framtiden	Föreningen Ljungs slotts bevarande	Mikro	21 860	101 508	2019
12	Hållbar turismutveckling	Vadstena Turism & Näringsliv AB	Allmänt	445 209	462 543	2020
13	Shakespearefabriken publiktoaletter	Shakespeare på Gräsgården Eko förening	Företag	200 000	414 874	2021
14	Ombergsliden ny lift	Friluftsförbundet Lokalavd i Vadstena	Allmänt	898 838	2 504 280	2022
Summa				6 974 075	10 241 847	

Åtvidaberg

Nr.	Projektnamn	Projektägare	Stödform	Leaderstöd	Projekt omfång	Beslutsår
1	Utbyggnad av Risten- Lakviks Järnväg Etapp 2	Museiföreningen Risten- Lakviks Järnväg	Allmänt	49 600	447 312	2016
2	Utveckling Hannäs	Kvarnvik-Hannäs Bygdegårdsförening	Allmänt	1 503 719	2 790 944	2017
3	Ladugårdsprojektering	Kossan Klara AB	Företag	65 155	93 079	2017
4	Studiebesök Pepparkvarnens Livs i Grebo AB	Pepparkvarnens Livs i Grebo AB	Mikro	22 000	44 027	2017
5	Boken om Hannäs	Helen Jerrebrant	Mikro	20 178	41 958	2017
6	Gruvfruns vandring	Föreningen Bersbo Koppargruvor	Mikro	16 580	78 110	2017
7	Kvarnvikstudiebesök	Kvarnvik-Hannäs Bygdegårdsförening	Mikro	2 173	15 314	2017
8	Vägskytt	Östergötlands Bygdegårdsdistrikt	Mikro	14 632	42 792	2017
9	Besöksplats vid Adelswärdiska schaktet	Föreningen Bersbo Koppargruvor	Allmänt	521 500	853 239	2018
10	Utemöbler via nätet	Kvarnviks Handel AB	Mikro	12 606	32 846	2018
11	Handlare utan gränser	Pepparkvarnens Livs i Grebo AB	Mikro	22 000	57 559	2018
12	Kajakboxar	Greboajak AB	Företag	200 000	319 169	2020
13	Möjligheternas butik	Mårtens Handel AB	Företag	124 977	185 579	2021
14	Nostalgicafét i Björsäter	Nostalgikvarnen/ Torbjörn Nilsson	Företag	200 000	654 665	2021
15	Skogsträdgård i Åtvidaberg	Anna Marie Krönström	Företag	191 353	521 382	2021
16	Verksamhetsutveckling inom elkonvertering av veteranfordon	Markus Sörlin	Företag	200 000	752 207	2022
17	Torsdagsturen	Besöksnätverket Gör Åtvid	Mikro	22 000	71 532	2022
18	Åtvidabergs Näringslivsgala	Näringslivscentrum Åtvidaberg	Mikro	22 000	146 670	2022
Summa				3 210 473	7 148 384	

Hela verksamhetsområde

Nr.	Projektnamn	Projektägare	Stödform	Leaderstöd	Projekt omfång	Beslutsår
1	Driftstöd 2014-2025	Folkungaland	Förvaltning	12 299 273	12 299 273	2016
2	Att göra mer lönar sig	Folkungaland	Allmänt	1 222 101	1 298 703	2017
3	Ro i landet	Folkungaland	Allmänt	1 297 822	1 297 822	2017
4	Samverkan långtidseffekter	Folkungaland	Allmänt	249 473	262 292	2018
Summa				15 068 669	15 158 090	

Så gick det – resultat per indikator

Landsbygdsprogrammet innehåller mål som följs upp med indikatorer - kvantitativa mått som mäter programmets framsteg. Under programperioden 2014–2025 hade Folkungaland totalt 26 indikatorer. Tabellen nedan visar de indikatorer som gäller för vårt Leaderområde och vårt bidrag till de nationella målen vid programperiodens slut den 31 december 2025.

Kod	Indikator	Folkungalands Målvärde	Utfall 2025-12-31
K0	Antal nya arbetstillfällen	40	24
K1	Antal företag som får stöd	30	48
K2	Antal produkter som kompletterar befintliga aktiviteter och infrastruktur	5	66
K3	Antal deltagare som utbildats	500	3 325
K4	Antal företag eller organisationer i samarbeten	15	509
K5	Värde i kr på marknadsföring	200 000	6 696 080
K6	Antal invånare som får tillgång till förbättrad service eller infrastruktur	45 000	1 992 767
K7	Antal nya fysiska mötesplatser	5	32
K8	Antal nya virtuella mötesplatser	5	42
K9	Värde i kronor på investering	500 000	27 577 775
K10	Antal organisationer som får stöd för att utveckla sin föreningsverksamhet.	20	50
K11	Antal miljöprojekt	10	5
K12	Antal deltagare i projekt	25	212
K13	Antal nya tekniker	5	18
K14.1	Värde i kronor på ideellt arbete	72 000	12 823 615
K14.2	Värde i kronor på ideella resurser	0	2 016 400
K15	Antal projekt som skapar eller utvecklar fler besöksanledningar, sevärdheter, arrangemang och paketlösningar	10	59
K16	Antal projekt som stödjer universitet och skolor för kunskapsuppbyggnad	5	13
K17	Antal projekt som förbättrar integrationen för människor med handikapp och minoriteters varierande mänskliga inriktningar	5	7
Horisontella	Antal kvinnor som deltagit i projektet	Ej aktuellt	1 677
Horisontella	Antal män som deltagit i projektet	Ej aktuellt	1 306
Horisontella	Antal barn med ålder 0–12 år som deltagit i projektet	Ej aktuellt	2 452
Horisontella	Antal barn eller ungdomar med ålder 13-24 år som deltagit i projektet	Ej aktuellt	696
Horisontella	Antal samarbetsprojekt med ett eller flera Leaderområden utanför Sverige	Ej aktuellt	2
Horisontella	Antal samarbetsprojekt med ett eller flera Leaderområden inom Sverige	Ej aktuellt	2
Horisontella	Antal företag som får stöd	Ej aktuellt	45
Horisontella	Antal nya nätverk eller samarbetskonstellationer som projektet haft	Ej aktuellt	44 030

Tilläggsindikatorer i Jordbruksverkets e-tjänst (inte specifika för Folkungaland)

Kod	Indikator	Utfall 2025-12-31
EU01	Antal nya företag	8
EU02	Antal nyskapade arbetstillfällen för kvinnor	19
EU03	Antal nyskapade arbetstillfällen för män	5
N01	Antal nya produkter	8 047
N02	Antal nya tjänster	36
N03	Antal nya fysiska anläggningar	29
N04	Antal nya fysiska mötesplatser	29
N05	Antal nya tekniker	24
N06	Antal nya fritids- och kulturverksamheter	55
N07	Antal nya virtuella mötesplatser	41
N08	Antal nya dagsbesökare	56 035
N09	Antal nya gästnätter	2 097

Programperiod 2023–2029

Begreppet landsbygdsprogram användes i tidigare programperioder. Det var en nationell strategi som beskrev Sveriges jordbrukspolitik och angav vilka mål som skulle uppnås samt vilka stöd och ersättningar som kunde sökas. Programmet omfattade åtgärder för företagande, miljö, klimat, innovation och lokal utveckling. Fokus och prioriteringar kan förändras mellan perioderna, men det övergripande syftet är detsamma: att stärka lantbruket och utveckla landsbygderna för att skapa en attraktiv, hållbar och livskraftig landsbygd.

För programperioden 2023–2027 har begreppet landsbygdsprogram ersatts av Strategisk Plan (SP), som nu är det samlade styrdokumentet för Sveriges genomförande av EU:s gemensamma jordbrukspolitik. Planen sträcker sig formellt över perioden 2023–2027, men projekten kan pågå till och med 2029.

I denna period har även strukturen förändrats. Leaderområdena har blivit färre men större, vilket innebär bredare geografiska områden och fler invånare per område. Totalt finns cirka 2 600 Leaderområden inom EU, varav 40 i Sverige. Samtidigt har man gått från en tidigare multifondslösning till finansiering genom en enda fond - EU:s jordbruksfond - vilket innebär att Leadermedlen nu kommer från samma fond inom hela programmet.

Under denna programperiod har vi utökat vårt geografiska område med tre nya kommuner. Idag täcker vi en stor del av Östergötland och sträcker oss även in i Jönköpings län. Det innebär att vårt Leaderområde har vuxit både geografiskt och befolkningsmässigt. I verksamhetsområdet bor cirka 170 000 landsbygdsinvånare och ytan omfattar ungefär 7 800 km².

Expansionen skapar nya möjligheter till samverkan över kommungränserna och ger bättre förutsättningar för erfarenhetsutbyte, gemensamma satsningar och stärkt regional sammanhållning. Ett större område innebär också fler aktörer, fler idéer och en bredare kompetensbas, vilket bidrar till ökad utvecklingskraft i hela området. Samtidigt ställer det högre krav på samordning, kommunikation och strategisk prioritering.

Vi fick vårt startbeslut från Jordbruksverket den 27 januari 2023 att bedriva lokalt ledd utveckling genom Leadermetoden. Den lokala utvecklingsstrategin är framtagen i bred dialog med offentliga aktörer, näringsliv och ideell sektor och utgår från områdets identifierade behov och möjligheter. Strategin omfattar fyra insatsområden:

- Förnyelseförmåga och konkurrenskraft - stärka företagande, innovation och lokal ekonomi
- Attraktiva livsmiljöer - utveckla service, mötesplatser och livskvalitet
- Hållbar miljö - främja klimatsmarta lösningar och hållbar resursanvändning
- Utveckla besöksnäringar - stärka turism och destinationsutveckling

Folkungaland
PP 2023-2029



Akkumulerat - budget och resultat

Vid starten av programperioden är vår budget 50 203 232 kr. fördelad enligt följande:

	Belopp	Medfinansiering från kommuner inom Folkungaland, 33%
Inledande budget 2023-01-27	48 456 588	15 990 674
Extra medel 2023-02-28	417 608	0
Del summa	48 874 196	15 990 674
Förberedande Stöd 2023–2027	1 329 036	438 582
Total summa	50 203 232	16 429 256

Vi fick möjlighet att ta emot 417 608 kr i extra medel från Jordbruksverket, under förutsättning att vi säkerställer 33 % i övrig offentlig medfinansiering senast 2029. Styrelsen accepterade erbjudandet och beslutade att vid behov kräva extra offentlig medfinansiering från projekten.

Förberedandestöd beviljades Folkungaland för att ta fram en lokal utvecklingsstrategi för 2023–2029, med krav på kommunal medfinansiering. Jordbruksverket utbetalade stödet i tre omgångar, medan kommunernas andel ingick i programperiodens totala medfinansiering.

Vårt verksamhetsområde omfattar tio kommuner under programperioden 2023–2029. Sju av kommunerna fördelar sin medfinansiering över fem år, eftersom de hade åtaganden från föregående programperiod 2014–2025. De övriga tre kommunerna påbörjade sin medfinansiering redan 2023.

Kommun	% andel	Betalningsperiod							Summa
		2023	2024	2025	2026	2027	2028	2029	
Boxholm	3,21%	75 235	75 235	75 235	75 235	75 235	75 235	75 235	526 645
Finspång	12,82%	0	0	421 335	421 335	421 335	421 335	421 335	2 106 675
Linköping	28,37%	0	0	932 125	932 125	932 125	932 125	932 125	4 660 625
Mjölby	16,47%	0	0	541 260	541 260	541 260	541 260	541 260	2 706 300
Motala	7,12%	0	0	233 907	233 907	233 907	233 907	233 908	1 169 536
Nkpg	6,63%	0	0	217 724	217 724	217 724	217 724	217 722	1 088 618
Tranås	11,14%	261 379	261 379	261 379	261 379	261 380	261 380	261 380	1 829 656
Vadstena	4,37%	0	0	143 697	143 697	143 697	143 697	143 698	718 486
Åtvidab	6,73%	0	0	221 208	221 208	221 208	221 208	221 209	1 106 041
Ödeshög	3,14%	73 811	73 811	73 811	73 811	73 811	73 810	73 810	516 675
Summa	100,00%	410 425	410 425	3 121 681	3 121 681	3 121 682	3 121 681	3 121 682	16 429 256

Den totala ackumulerade budgeten är fördelad på programmets två åtgärder: Driftstöd samt Genomförande & samarbete. Begreppet "ackumulerad" används för att markera att det finns möjlighet att tillföra ytterligare medel till vårt område under ett pågående programperiod. Ett konkret exempel är att avropa medel från centralpotten, vilket förväntas bli särskilt aktuellt våren 2027.

Åtgärd	Ackumulerad budget		Ackumulerade medel som ännu inte prioriterats vid senaste kontroll 2026-02-26
	% andel	Belopp	
Driftstöd	24,79 %	12 114 147	287 071
Genomförande & samarbete	75,21 %	36 760 049	4 640 208
Summa	100,00 %	48 874 196	4 927 279

Återstående medel att fördela till projekt uppgår till nästan 4,93 miljoner kronor, varav 4,2 miljoner kronor är öronmärkta för företagsprojekt, vilket motsvarar stöd till ungefär 14 företagsprojekt. Det innebär att resurserna för projekt med allmän inriktning är mycket begränsade. Vi kommer därför att noggrant följa upp eventuella återflöden av medel för att säkerställa att alla tillgängliga medel används fullt ut.

Utöver detta siktar vi på att avropa medel från centralpotten. För att kunna kvalificera sig för detta måste ett Leaderområde ha förbrukat minst 80 % av sin budget inom Genomförande & samarbete, vilket vi redan har gjort med 87,38 % utnyttjade medel. Detta ger oss möjlighet att tillföra ytterligare resurser till vårt område och stödja projekt som finns i pipeline under programperioden.

Akkumulerat - fördelning av medel per stödform

Stödformerna som vi beviljar under programperioden 2023–2029 följer i stort samma upplägg som under föregående programperiod, med vissa justeringar i takbeloppen till följd av förändringar i den strategiska planen.

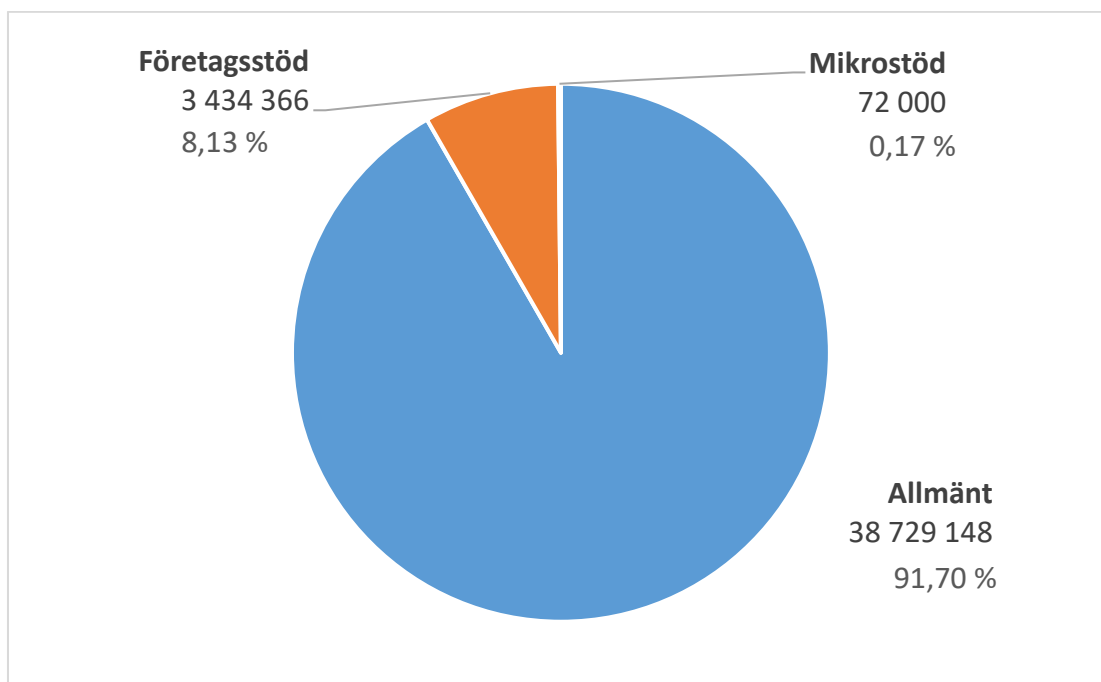
Översikt över stödformerna:

- Allmänt projektstöd täcker fortfarande 40–100 % av kostnaderna för breda utvecklingsinsatser. Eftersom medlen inom denna stödform börjar ta slut har LAG satt ett tak på 750 000 kronor per projekt, vilket avser alla offentliga medel som ett projekt kan erhålla, inklusive Leaderstöd. Under perioden har det lägsta beviljade beloppet varit 170 208 kronor (Linköping) och det högsta 3 500 000 kronor (Finspång).
- Företagsstöd riktar sig till företag på landsbygden och täcker 40–70 % av projektbudgeten. I början av programperioden låg taket på 200 000 kronor. Efter att EU-kommissionen godkänt förändringar i den strategiska planen i juni 2025 har stödnivån höjts till upp till 300 000 kronor. Det lägsta beviljade beloppet hittills är 134 774 kronor (Mjölby).
- Mikrostödet används för mindre insatser, såsom förstudier, studiebesök, arrangemang, föreläsningar, workshops och seminarier. Under innevarande programperiod har stödnivån höjts något, från 22 000 till 24 000 kronor. Totalt planeras cirka 75 mikrostödet att beviljas, varav 3 redan är prioriterade.

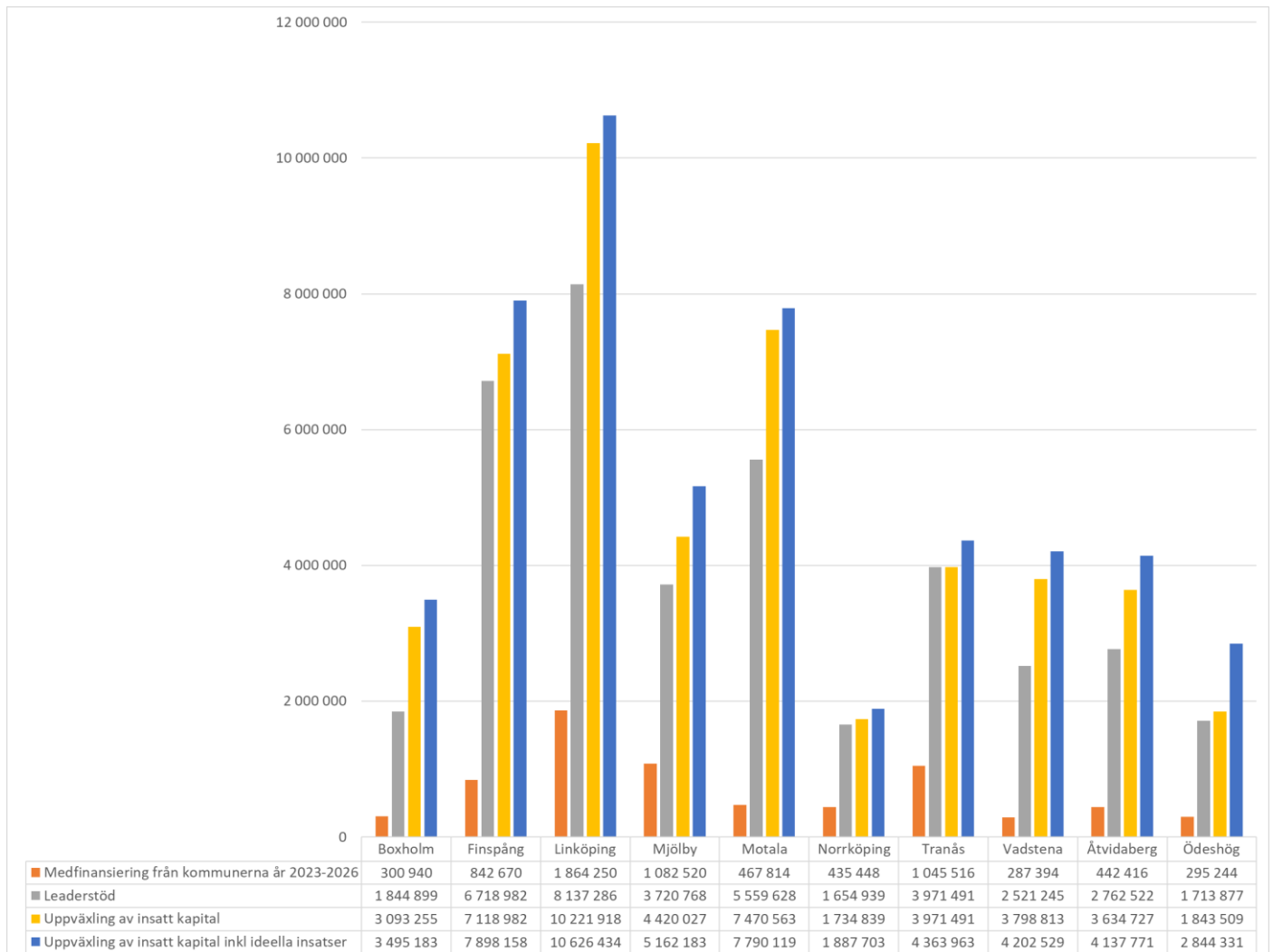
Totalt har vi prioriterat 40 projekt. Fördelningen av medel per stödform ser ut enligt följande:

Kommun	Mikrostöd	Allmänt projektstöd	Företagsstöd	Summa
Boxholm		1	1	2
Finspång		2		2
Linköping		3	4	7
Mjölby	1	2	3	6
Motala	1	2	3	6
Norrköping		2		2
Tranås		1		1
Vadstena		1	4	5
Åtvidaberg		2		2
Ödeshög	1	3	1	5
Hela området		2		2
Summa	3	21	16	40

Fördelning per stödform (kr och %)



Akkumulerat - uppväxling per kommun



*Staplarna är baserade på stödmottagarens hemvist.

*Ett projekt kan innehålla olika finansieringsformer vilket vi har fångat upp i tabellen nedan.

Akkumulerad uppväxling vid kontroll 2026-02-26

Kommun	Kronor
1 Boxholm	11,61
2 Finspång	9,37
3 Linköping	5,70
4 Mjölby	4,77
5 Motala	16,65
6 Norrköping	4,34
7 Tranås	4,17
8 Vadstena	14,62
9 Åtvidaberg	9,35
10 Ödeshög	9,63

Finansieringsform

Medfinansiering från kommunerna

Leaderstöd

Uppväxling av insatt kapital

Uppväxling av insatt kapital inkl ideella insatser

Förklaring

Avser kommunernas medfinansiering till Folkungaland från år 2023-2025.

De äldre kommunerna bidrar med sin medfinansiering från 2025 till 2029, alltså i 5 år. För att sammanställa statistik har vi fördelat deras medfinansiering från 2025 över 3 år (2023-2025). Består dels av EU:s landsbygdsfond, statsstöd och kommunernas finansiering för programperiod 2023-2029

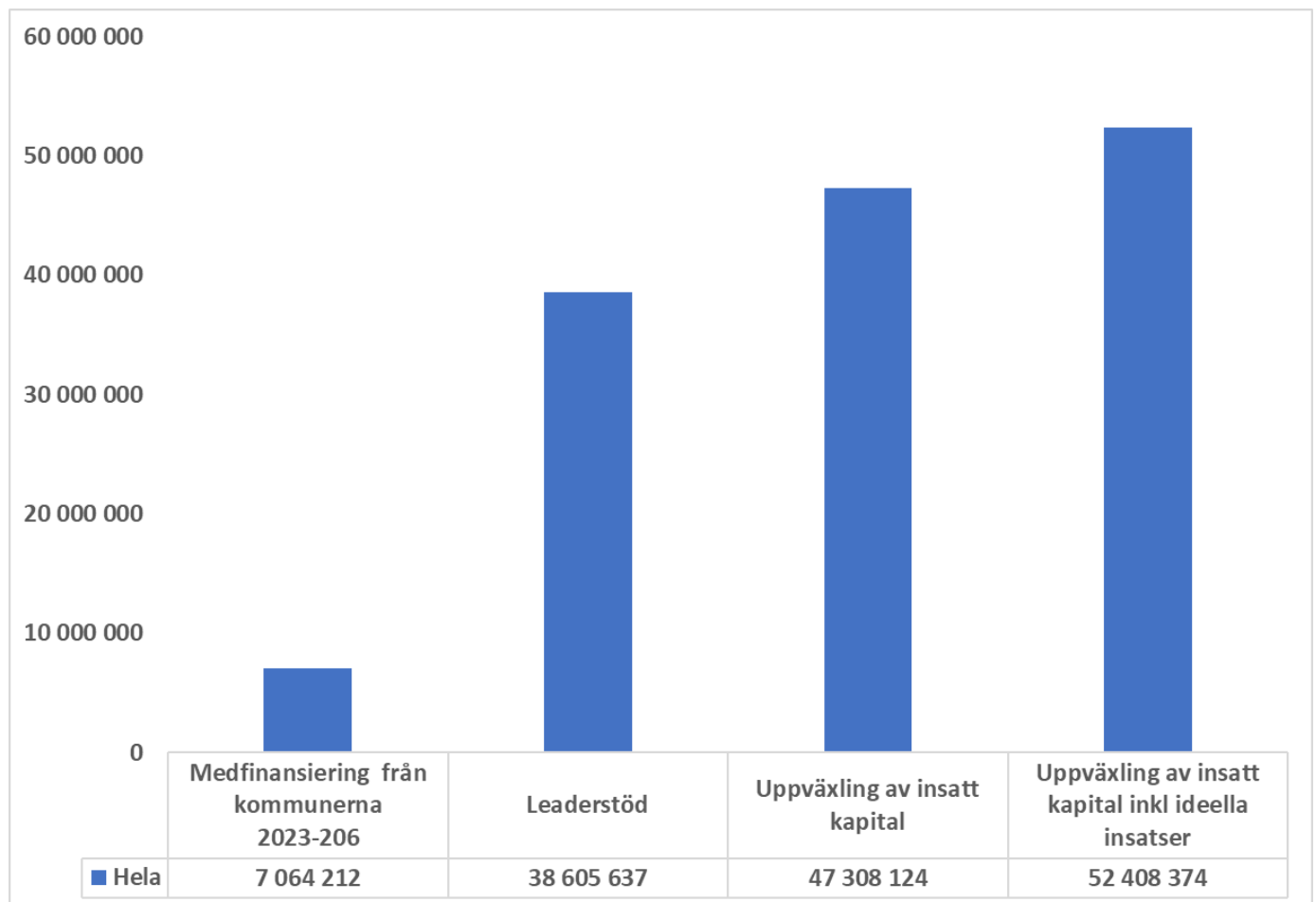
Består av Leaderstöd, egen och övrig privatfinansiering samt övrigt offentligt stöd som övriga offentliga aktörer gått in med
Består av uppväxling av insatt kapital samt värde av ideellt arbete och ideella resurser

Akkumulerat - uppväxling i hela verksamhetsområdet

Hävstångseffekt avser den totala ökningen av kapital – inklusive ideella insatser - i relation till kommunernas medfinansiering under perioden 2023-01-27 till 2026-02-26. Beräkningen visar att varje kommunal krona har genererat cirka 7,42 kronor till verksamhetsområdet.

Det innebär att kommunernas insats har skapat ett betydande mervärde och bidragit till att mobilisera ytterligare resurser för lokal utveckling. Hävstångseffekten visar därmed hur Leader-metoden skapar värde genom att kombinera offentlig finansiering med lokalt engagemang och samverkan.

Akkumulerad i hela verksamhetsområdet



Akkumulerat - prioriterade projekt under programperioden

Boxholms Kommun

Nr.	Projektname	Projektägare	Stödform	Leaderstöd	Projekt omfång	Besluts år
1	Boxholms Bryggeri Inköp och Installation av Unitankar	Boxholms Bryggeri Ekonomisk förening	Företag	200 000	435 141	2024
2	Utveckling miniracingverksamheten Boxholms Motorklubb	Boxholms Motorklubb	Allmänt	1 182 224	2 575 539	2024
Summa				1 382 224	3 010 680	

Finspångs Kommun

Nr.	Projektname	Projektägare	Stödform	Leaderstöd	Projekt omfång	Besluts år
1	Bygdegården för framtiden	Hällestads hembygdsförening	Allmänt	3 500 000	3 950 000	2023
2	Säkra framtid och tillgänglighet för en östgötsk kulturskatt	Lantbruksmuseet Ljusfallshammar	Allmänt	1 371 167	2 013 167	2024
Summa				4 871 167	5 963 167	

Linköpings Kommun

Nr.	Projektname	Projektägare	Stödform	Leaderstöd	Projekt omfång	Besluts år
1	Projekt långsiktighet	Stafsäter Gårdsglass AB	Företag	199 592	291 591	2023
2	Öppna Huset i Ulrika - byggnaden som gör byn tillgänglig för alla	Ulrika Hembygdsförening	Allmänt	2 562 793	3 284 493	2024
3	Samlingslokal - Gläntan	Naturlogi AB	Företag	200 000	357 535	2024
4	Klubbhus Brokinds IF	Brokinds IF	Allmänt	170 208	303 564	2025
5	IFK Wreta Kloster – Kungsbrohov 2.0 - Fas 5	IFK Wreta Kloster	Allmänt	415 575	964 300	2025
6	Hundsporthall – Visätter hundsport	Bror Erik Peter Brorsson	Företag	200 000	505 100	2025
7	Stafsäter Gårdsglass - Större butik	Stafsäter Gårdsglass AB	Företag	300 000	637 817	2026
Summa				4 048 168	6 344 400	

Mjölby Kommun

Nr.	Projektnamn	Projektägare	Stödform	Leaderstöd	Projekt omfång	Besluts år
1	Hållbart gårdsmusteri	Envalla Gärd	Företag	200 000	467 230	2023
2	Marieannes Modebutik Skänninge	Marieannes Modebutik Efterträdare AB	Företag	134 774	192 534	2024
3	Framtidsutveckling Veta Gammalgård	Veta Hembygdsförening	Allmänt	381 291	927 413	2024
4	Mjölby Skyttecentrum	Mjölby Jaktskytteförening	Allmänt	306 794	624 954	2025
5	Enklare väg till rätt finansiering	Grantigo AB	Företag	300 000	429 536	2026
6	Digital marknadsplats för svensk mat	Filip Unér	Mikro	24 000	34 611	2026
Summa				1 346 859	2 676 278	

Motala Kommun

Nr.	Projektnamn	Projektägare	Stödform	Leaderstöd	Projekt omfång	Besluts år
1	Fornåsa konstgräsprojekt	Fornåsa IF	Allmänt	2 962 000	4 405 087	2023
2	Historiska guidningar och upplevelser runt sjön Boren	Svecia Travels AB	Företag	200 000	289 418	2023
3	Sjöräddningssällskapets räddningsstation Vadstena/Motala	Svenska Sjöräddningssällskapet Ssrs	Allmänt	947 285	1 317 385	2024
4	Kulturarvsfärger	Åse Lena Maria Högström/ Ateljé Zebra Form Illusionsmåleri	Företag	200 000	286 318	2024
5	Gårdsbutik på Snippen	Anna Christina Olofsdotter Edman	Företag	200 000	355 112	2025
6	Vi testar nya aktiviteter i Hällagården	Borensbergs Byggnadsförening	Mikro	24 000	62 140	2026
Summa				4 533 285	6 715 460	

Norrköpings Kommun (del av)

Norrköpings Kommun är indelad i två Leaderområden. Folkungaland omfattar den västra delen av kommunen, söder om sjön Glan, medan Kustlandet täcker resten av kommunen. I den västra delen ingår orterna Vånga, Skärblacka, Kimstad och Norsholm.

Nr.	Projektnamn	Projektägare	Stödform	Leaderstöd	Projekt omfång	Besluts år
1	Bygga en	Vånga Hembygdsförening	Allmänt	286 617	427 397	2025
2	Skärkinds Bygdegård Lyfter	Skärkindsortens Bygdegårdsförening u p a	Allmänt	412 705	459 605	2025
Summa				699 322	887 002	

Tranås Kommun

Nr.	Projektnamn	Projektägare	Stödform	Leaderstöd	Projekt omfång	Besluts år
1	Bredstorp MTB Arena	Tranås Cykelklubb	Allmänt	2 365 824	2 682 544	2023

Vadstena Kommun

Nr.	Projektnamn	Projektägare	Stödform	Leaderstöd	Projekt omfång	Besluts år
1	Rojas trädgård	Roja Brimalm AB	Företag	200 000	731 200	2024
2	Blåbärstryodling	Säbyvikens Bär HB	Företag	200 000	286 319	2024
3	Dramatikerlabb	Shakespearefabriken i Vadstena	Allmänt	991 373	1 789 174	2024
4	Böner & Aromer	Baristo Art AB	Företag	200 000	286 048	2025
5	Från jord till bord – året runt	Adolfsnäs Handelsträdgård	Företag	300 000	450 200	2025
Summa				1 891 373	3 542 941	

Åtvidabergs Kommun

Nr.	Projektnamn	Projektägare	Stödform	Leaderstöd	Projekt omfång	Besluts år
1	Åtvidabergs museer	Föreningen Brukskultur Åtvidaberg	Allmänt	1 386 395	2 417 400	2023
2	Grön Infrastruktur på Östergötlands Golfbanor	Östergötlands Golf förbund	Allmänt	406 097	704 577	2025
Summa				1 792 492	3 121 977	

Ödeshögs Kommun

Nr.	Projektnamn	Projektägare	Stödform	Leaderstöd	Projekt omfång	Besluts år
1	Boets Framtid	Föreningen Boets skola	Allmänt	399 396	727 546	2024
2	Utveckla Hästholmens bygdegård	Hästholmens bygdegård	Allmänt	424 184	692 104	2024
3	Näfstad loge B&B	Maria Arveberg	Företag	200 000	286 232	2024
4	Folkrörelser i Ödeshögs kommun	Folkrörelser i Ödeshögs kommun	Allmänt	213 712	602 712	2025
5	Kompetensutveckling dator, smartphone, Facebook	Föreningen Boets Skola	Mikro	24 000	61 800	2026
Summa				1 261 292	2 370 394	

Hela verksamhetsområdet

Projekt som täcker hela verksamhetsområdet ägs och drivs av Folkungaland. I vissa fall initierar vi egna projekt för att säkerställa att vi uppnår målen i vår lokala utvecklingsstrategi, inklusive samverkansprojekt med andra Leaderområden både nationellt och internationellt.

Nr.	Projektnamn	Projektägare	Stödform	Leaderstöd	Projekt omfång	Besluts år
1	Driftstöd 2023-2029	Folkungaland	Förvaltning	11 827 076	11 827 076	2023
2	Beredskap 360 grader	Folkungaland	Allmänt	2 586 454	3 266 454	2025
Summa				14 413 530	15 093 530	

Akkumulerat - resultat per indikator

Den strategiska planen innehåller mål som ska uppnås vid programmets slut 2029. Målen kopplas till indikatorer - kvantitativa mått som följer upp programmets framsteg. Resultaten från de prioriterade projekten sammanställts för att ge en samlad bild och redovisas löpande till den förvaltande myndigheten via e-tjänsten.

Folkungaland har totalt 22 indikatorer, varav 4 är obligatoriska. Tabellen nedan visar de indikatorer som gäller för vårt Leaderområde och vårt ackumulerade bidrag till de nationella målen. Röda indikatorer visar områden som behöver prioriteras. För detta har Folkungaland öronmärkt medel till företagsstöd, och 75 mikrostöd som kan bidra till att uppfylla de röda indikatorerna.

Kod	Indikator	Folkungalands Målvärde	Ack utfall
L07	Utbildningstillfällen <i>Utbildningstillfällen är antalet gånger deltagarna träffas, antingen flera grupper eller samma grupp vid flera tillfällen.</i>	200	174
L12	Projekt som drivs av unga (upp till 25 år) <i>Detta innebär att projektledaren/ledarna är personer under 25 år.</i>	10	9
L13	Bevarade fritids- och kulturverksamheter <i>Fritids- och kulturverksamheter kan vara t.ex. ungdomsverksamheter, teatergrupper, idrottsföreningar eller språkcaféer. Ange antal verksamheter, inte träffar eller deltagare. Bevarad verksamhet är verksamheter som inte hade funnits utan projektstödet.</i>	20	171
L16	Nya servicelösningar <i>En servicelösning kan till exempel vara en obemannad livsmedelsbutik, en samlingspunkt för kommunala tjänster eller en digital informationskärm.</i>	30	15
L19	Diversifierade företag <i>Antal företag som under projektets gång lagt till nya delar i sina företag för att diversifiera sin verksamhet.</i>	20	20
L23	Nya metoder, arbetssätt eller processer <i>Det kan till exempel handla om nya produktionsprocesser, logistiklösningar eller organisationsformer.</i>	20	54
L24	Nya sociala företag <i>Ett socialt företag skapar lösningar på samhällsproblem utan att vinsten är central – eventuell vinst går tillbaka till verksamheten. Ange högst samma antal som vid frågan om nya företag.</i>	6	0
L40	Insatser som främjar fritidsfisket <i>Detta kan omfatta till exempel informationskampanjer, utbildningar eller liknande för att främja fritidsfisket. Men också fysiska åtgärder som direkt påverkar vattendrag och/eller fiskebestånd.</i>	10	5
L42	Restaurerade vatten- och våtmarksområde <i>Antal havsområden, insjöar, vattendrag eller våtmarksområden som har bevarats/återskapats till nytta för biologisk mångfald och fiskreproduktion.</i>	3	2
L46	Restaurerade natur- och kulturmiljöer <i>Antal platser som genom projektet har återskapats och/eller bibehållits natur- och kulturvärden.</i>	4	42
L50	Nya besöksmål <i>Med besöksmål menas en fysisk plats som erbjuder en eller flera aktiviteter och som tillkommit genom projektet.</i>	10	41
L51	Återkommande evenemang <i>Ett återkommande evenemang ska äga rum minst en gång per år och kan till exempel vara en festival, en tävling, temadagar eller en marknad.</i>	10	197

Kod	Indikator	Folkungalands Målvärde	Ack utfall
R37	Ny sysselsättning <i>Sysselsättning avser arbete som utförs av anställda, egenföretagare eller personer i arbetsmarknadspolitiska program som får lön av företaget. Arbetet ska ha skapats under projektiden och bedömas finnas kvar efter projektets slut. En heltid motsvarar 1 720 timmar per år och en halvtid 860 timmar per år.</i>	14	10
R39	Landsbygdsföretag som fått stöd <i>Avser företag på landsbygden, inklusive enskild firma, kommandit- och handelsbolag, aktiebolag samt ekonomiska föreningar.</i>	30	18
N03	Nya produkter <i>Nya produkter kan vara fysiska, som mat, kläder och möbler, eller digitala, som e-böcker och guider. Det nationella målvärdet är 191.</i>	30	99
N04	Nya tjänster <i>En tjänst kan vara fysisk, som hårklippning eller guidade turer, eller digital, som webbdesign eller streaming. Det nationella målvärdet är 295.</i>	20	46
N05	Nya mötesplatser <i>En mötesplats kan vara fysisk, som en ny eller renoverad lokal, eller digital, som en Facebook-grupp. Hemsidor och bloggar räknas inte. Det nationella målvärdet är 268.</i>	50	46
N06	Nya fritids- och kulturverksamheter <i>Fritids- och kulturverksamheter kan vara till exempel ungdomsverksamhet, teatergrupp, idrottsförening eller språkcafé. Verksamheten ska startas inom projektet och kunna finnas kvar efter projektets slut. Ange antal verksamheter, inte träffar eller deltagare. Det nationella målvärdet är 264.</i>	40	189

Tilläggsindikatorer i Jordbruksverkets e-tjänst (inte specifika för Folkungaland)

Kod	Indikator	Nationella Målvärde	Ack utfall
N01	Antal nya företag som skapats under projektiden på grund av projektet <i>Ett företag kan vara en enskild firma, ett aktiebolag eller en ekonomisk förening.</i>	45	5
N02	Bevarande sysselsättning <i>Bevarad sysselsättning är de arbetstimmar som inte hade funnits kvar utan projektstödet. En heltid motsvarar 1 720 timmar per år och en halvtid 860 timmar per år.</i>	41	15
N07	Nya nätverk och samarbeten <i>Ett nätverk eller samarbete består av minst två aktörer med gemensamma mål och kan inkludera nätverk som startas under ansökningsfasen. De ska kunna finnas kvar efter projektets slut.</i>	778	122
N08	Nya besökare <i>Nya besökare räknas för både låg- och högsäsong. Ange det antal som kan tillkomma efter projektet. Exempel: Om verksamheten hade 100 besökare innan projektet och du efter projektet uppskattar totalt 250 besökare, blir antalet nya besökare 150.</i>	124 800	60 140



Document history

Document summary

COMPLETED BY ALL:

07.05.2026 11:34

SENT BY OWNER:

Jeanette Uner · 30.04.2026 12:43

DOCUMENT ID:

rkVDMhe0Wx

ENVELOPE ID:

HkzwG2eRWI-rkVDMhe0Wx

DOCUMENT NAME:

2025 En blick över perioderna.pdf

24 pages

SHA-512:

84d5942854d1092664284dd46955fea259234ba0fcbacc
3cc359f053adcc3696fdda4193a254321f5a0d34c6c1ecc
74025de035bde1c27c628fd63751859df56

Verified ensures that the document has been signed according to the method stated above.

Copies of signed documents are securely stored by Verified.

To review the signature validity, please open this PDF using Adobe Reader.



GDPR
compliant



eIDAS
standard



PAdES
sealed

🕒 Activity log

RECIPIENT	ACTION*	TIMESTAMP (CET)	METHOD	DETAILS
Mari Anne Linnea Hultgren Mari.Hultgren@linkoping.se	 Signed Authenticated	30.04.2026 12:51 30.04.2026 12:51	eID Medium	Swedish BankID (DOB: 1971/05/11) +46703795672
MACIEJ AMANOWSKI maciej.amanowski@gmail.com	 Signed Authenticated	30.04.2026 12:56 30.04.2026 12:56	eID Medium	Swedish BankID (DOB: 1988/02/24) +46760099159
ANNA-CHARLOTTA LINNE A THURESSON halvgarden@gmail.com	 Signed Authenticated	30.04.2026 13:00 30.04.2026 12:57	eID Medium	Swedish BankID (DOB: 1969/07/30) +46704757675
CLAES SJÖKVIST claes.sjokvist@boxholm.se	 Signed Authenticated	30.04.2026 13:01 30.04.2026 12:51	eID Medium	Swedish BankID (DOB: 1969/10/29) +46738389525
IDA EVA ELISABETH OLAI ida.olai@folkuniversitetet.se	 Signed Authenticated	30.04.2026 13:14 30.04.2026 13:12	eID Medium	Swedish BankID (DOB: 1971/04/16) +46706108322
TERJE ERIK GARBERG lot.gardsmejeri.ab@gmail.com	 Signed Authenticated	30.04.2026 13:22 30.04.2026 13:21	eID Medium	Swedish BankID (DOB: 1966/02/16) +46700900183
MAJVOR LANTZ majvor.lantz@gmail.com	 Signed Authenticated	30.04.2026 13:52 30.04.2026 13:48	eID Low	Swedish BankID (DOB: 1958/05/07) IP: 94.234.68.54
TOMMY AARNA tommy@tommyaarna.se	 Signed Authenticated	30.04.2026 14:26 30.04.2026 14:25	eID Medium	Swedish BankID (DOB: 1962/02/18) +46730436179
Karin Maria Strelin mariastrelin6@gmail.com	 Signed Authenticated	30.04.2026 15:12 30.04.2026 15:11	eID Low	Swedish BankID (DOB: 1972/12/29) IP: 213.80.40.109
Ulf Lennart Gustafsson ulf@helleberga.se	 Signed Authenticated	30.04.2026 15:12 30.04.2026 15:12	eID Low	Swedish BankID (DOB: 1951/05/30) IP: 213.50.164.1

Verified ensures that the document has been signed according to the method stated above.

Copies of signed documents are securely stored by Verified.

To review the signature validity, please open this PDF using Adobe Reader.













GDPR
compliant



eIDAS
standard



PADES
sealed

RECIPIENT	ACTION*	TIMESTAMP (CET)	METHOD	DETAILS
Evald Johan Fredrik Uggl Eddie.Uggla@hotmail.se	 Signed Authenticated	01.05.2026 09:30 30.04.2026 15:34	eID Low	Swedish BankID (DOB: 1952/09/05) IP: 90.231.254.20
KARL GUDMUNDSSON karl.gudmundsson@mjolby.se	 Signed Authenticated	01.05.2026 13:37 01.05.2026 13:36	eID Low	Swedish BankID (DOB: 1954/06/09) IP: 217.208.157.141
ANDERS HEDEBORG anders.hedeborg@vadstena.se	 Signed Authenticated	01.05.2026 15:50 01.05.2026 15:47	eID Low	Swedish BankID (DOB: 1948/04/29) IP: 35.158.152.146
VIOLA RICKARDSSON norehoff@hotmail.com	 Signed Authenticated	02.05.2026 21:25 30.04.2026 14:29	eID Low	Swedish BankID (DOB: 1956/11/03) IP: 2.71.67.29
KARL JONAS EMIL ANDERSSON jonas.andersson@odeshog.se	 Signed Authenticated	03.05.2026 20:34 03.05.2026 20:34	eID Medium	Swedish BankID (DOB: 1971/06/02) +46702308150
GABRIELLA CAHLIN cahlingabriella@gmail.com	 Signed Authenticated	04.05.2026 21:49 04.05.2026 21:39	eID Low	Swedish BankID (DOB: 1960/10/01) IP: 213.204.219.80
Kristin Wering Yderfors kristin.yderfors@finspang.se	 Signed Authenticated	05.05.2026 08:47 05.05.2026 08:45	eID Medium	Swedish BankID (DOB: 1981/04/25) +46702826723
LARS-GÖRAN SIGURD SVEINSSON larsgsv@hotmail.com	 Signed Authenticated	05.05.2026 09:21 30.04.2026 15:26	eID Low	Swedish BankID (DOB: 1949/08/10) IP: 213.115.54.131
ANDERS BO GUSTAF BENGTSON pukebergarn@gmail.com	 Signed Authenticated	06.05.2026 13:29 06.05.2026 13:27	eID Medium	Swedish BankID (DOB: 1957/06/11) +46725443370
Sven Mikael Stenquist	 Signed	06.05.2026 13:44	eID	Swedish BankID (DOB: 1965/11/10)

Verified ensures that the document has been signed according to the method stated above.

Copies of signed documents are securely stored by Verified.

To review the signature validity, please open this PDF using Adobe Reader.






GDPR
compliant



eIDAS
standard



PADES
sealed

RECIPIENT	ACTION*	TIMESTAMP (CET)	METHOD	DETAILS
mikael.stenquist.po@trana s.se	Authenticated	30.04.2026 16:23	Low	IP: 213.204.219.192
ANN-CAROLINE MARGARE THA BRUN	 Signed	06.05.2026 15:04	eID	Swedish BankID (DOB: 1964/11/30)
carmabrun@gmail.com	Authenticated	01.05.2026 19:09	Low	IP: 213.204.219.221
MARIA JOSEFINE FÄLTH	 Signed	07.05.2026 11:05	eID	Swedish BankID (DOB: 1999/01/09)
josefine.falth@norrkoping.s e	Authenticated	07.05.2026 11:05	Low	IP: 94.191.152.190
JAN WILLIAM HARRY AND ERSSON	 Signed	07.05.2026 11:34	eID	Swedish BankID (DOB: 1953/10/23)
jan.andersson@lr-revision.s e	Authenticated	07.05.2026 11:33	Low	IP: 81.216.60.130

* Action describes both the signing and authentication performed by each recipient. Authentication refers to the ID method used to access the document.

Attachments

No attachments related to this document

Custom events

No custom events related to this document

Verified ensures that the document has been signed according to the method stated above.

Copies of signed documents are securely stored by Verified.

To review the signature validity, please open this PDF using Adobe Reader.



GDPR
compliant



eIDAS
standard



PAdES
sealed